







BLACHOWKRĘTY

NAZWA	NORMA	RYSUNEK
Wkręt samogwintujący do blach z łbem stożkowym	PN-79/M-83102, DIN 7972, ISO 1482	
Wkręt samogwintujący do blach z łbem stożkowo-soczewkowym	PN-79/M-83104, DIN 7973, ISO 1483	
Wkręt samogwintujący do blach z łbem walcowym	PN-79/M-83106, DIN 7971, ISO 1481	
Wkręt samogwintujący do blach z łbem stożkowym z wgłębieniem krzyżkowym	PN-79/M-83114, DIN 7982, ISO 7050	
Wkręt samogwintujący do blach z łbem stożko-soczewkowym z wgłębieniem krzyżkowym	PN-79/M-83115, DIN 7983, ISO 7051	
Wkręt samogwintujący do blach z łbem walcowym wypukłym z wgłębieniem krzyżkowym	PN-79/M-83116, DIN 7981, ISO 7049	
Wkręt samogwintujący do blach z łbem sześciokątnym	PN-92/M-83101, DIN 7976, ISO 1499	