









ELEMENTY ZŁĄCZNE

GWOŹDZIE

NAZWA	RYSUNEK
Druciaki	
Stolarskie	
Budowlane	
Papowe	
Pierścieniowe	
Skrętne	
Gwoździe "anchor" cynkowane elektrolitycznie do łączenia złączy ciesielskich z drewnem	
Skoble	
Gwoździe z ostrzem jednostronnie ściętym	