


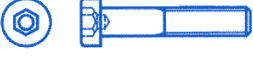














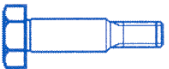
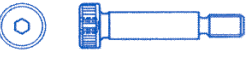




ŚRUBY

NAZWA	NORMA	RYSUNEK
Śruba z łbem sześciokątnym z gwintem na część długości trzpienia	PN-85/M-82101, DIN 931, ISO 4014	
Śruba z łbem sześciokątnym z gwintem na całej długości trzpienia	PN-85/M-82105, DIN 933, ISO 4017	
Śruba z łbem walcowym z gniazdem sześciokątnym - imbusowa	PN-87/M-82302, DIN 912, ISO 4762	
Śruba z łbem walcowym z gniazdem sześciokątnym z obniżonym łbem	DIN 6912	
Śruba z łbem walcowym z gniazdem sześciokątnym z obniżonym łbem	DIN 7984	
Śruba z łbem stożkowym z gniazdem sześciokątnym	DIN 7991	
Śruba z łbem kulistym z gniazdem sześciokątnym	ISO 7380	
Śruba z łbem grzybkowym z podsadzeniem - (zamkowa)	PN-87/M-82406, DIN 603, ISO 8677	
Śruba z łbem stożkowym z podsadzeniem - (płużna)	PN-87/M-82402, DIN 605	
Śruba skrzydełkowa	PN-64/M-82436, DIN 316	
Pręt gwintowany	DIN 975	
Śruba z uchem	PN-92/M-82472, DIN 580, ISO 3266	
Śruba oczkowa	PN-77-M-82425, DIN 444	
Śruba z łbem młoteczkowym podsadzonym	PN-75/M-82418, DIN 186	
Śruba z łbem młoteczkowym	PN-75/M-82424 ,DIN 261	

ŚRUBY

NAZWA	NORMA	RYSUNEK
Śruba z łbem sześciokątnym, zmniejszonym z kołnierzem stożkowym	PN-93/M-82247, DIN 6921	
Śruba z łbem sześciokątnym, powiększonym do połączeń sprężanych HV	PN-83/M-82343, DIN 6914, ISO 7412	
Śruba pasowana z łbem 6-kt z gwintem krótkim	PN-91/M-82341, DIN 610	
Śruba pasowana z łbem 6-kt z gwintem długim	PN-91/M-82342, DIN 609	
Śruba pasowana z łbem walcowym z gniazdem 6-kątnym	ISO 7379	
Śruba dwustronna długość części wkręcanej - 1d	PN-90/M-82125, DIN 938	
Śruba dwustronna długość części wkręcanej - 1,25d	PN-90/M-82131, DIN 939	
Śruba dwustronna długość części wkręcanej - 2d	PN-90/M-82137, DIN 835	