





WKRĘTY DO MOCOWANIA PŁYT GIPSOWO - KARTONOWYCH

NAZWA	RYSUNEK
Wkręt do płyt gips.-kart. Typ S z łbem kielichowym do profili stalowych	
Wkręt do płyt gips.-kart. Typ C z łbem kielichowym do profili drewnianych	
Wkręt do płyt gips.-kart. samowierzący, z łbem kielichowym do profili stalowych	
Wkręt samowierzący z łbem walcowym	
Wkręt samowierzący z łbem walcowym płaskim	