








WKRĘTY DOCISKOWE

NAZWA	NORMA	RYSUNEK
Wkręt dociskowy bez łba z końcem płaskim z gwintem na całej długości	PN-92/M-82272, DIN 551	
Wkręt dociskowy bez łba z końcem stożkowym z gwintem na całej długości	PN-92/M-82273, DIN 553	
Wkręt dociskowy bez łba z końcem wgłębionym z gwintem na całej długości	PN-92/M-82274, DIN 438	
Wkręt dociskowy bez łba z czopem walcowym z gwintem na całej długości	PN-92/M-82276 DIN 417	
Wkręt dociskowy z gniazdem sześciokątnym i końcem płaskim ściętym	PN-84/M-82314, DN 913	
Wkręt dociskowy z gniazdem sześciokątnym i końcem stożkowym	PN-84/M-82315, DIN 914	
Wkręt dociskowy z gniazdem sześciokątnym i czopem walcowym	PN-84/M-82316, DIN 915	
Wkręt dociskowy z gniazdem sześciokątnym i końcem wgłębionym	PN-87/M-82317, DIN 916	